



Informe anual



[Informe anual 2019](#)^[1]

El Informe Anual 2019 destaca nuestros logros el año pasado en nuestras tres líneas de trabajo: inclusión financiera, seguro de impacto e inversión sostenible.


[1]



[Informe anual 2018](#)^[2]

En 2018, intensificamos aún más nuestro compromiso con los responsables políticos y las instituciones financieras (bancos y cooperativas financieras, compañías de seguros y fondos de inversión) para contribuir al trabajo decente y promover un crecimiento económico sostenible y equitativo.


[2]



[Informe anual 2016](#)^[3]

En 2016, iniciamos once proyectos de innovación en África subsahariana, que están probando nuevos enfoques para que los seguros puedan cumplir con su potencial de desarrollo. Estos proyectos son apoyados por un grupo de profesionales que son responsables de apoyar a sus empresas sedes en la implementación de proyectos y a documentar las lecciones y experiencias emergentes. En 2016, también intensificamos nuestras actividades de desarrollo de capacidades de forma sostenible. Gracias a estos esfuerzos, llegamos a más de 250 000 beneficiarios, compartimos soluciones de vanguardia con 56 000 actores clave y fomentamos la mejora de las prácticas comerciales en 43 organizaciones.


[3]



[4]

[Informe anual 2015](#)^[4]


El programa Impact Insurance de la OIT se enorgullece de presentar su informe anual 2015 que destaca los logros del año pasado, tales como el desarrollo acelerado de mercados de seguros inclusivos en 14 países, la unión de fuerzas con centros de formación acreditados, las nuevas asociaciones para la innovación en África y la facilitación a las comunidades prósperas de práctica.



[5]

[Informe anual 2014](#)^[5]

Durante el 2014, reinventamos nuestras actividades para tener un enfoque más amplio que permita que los seguros alcancen su potencial en los objetivos de desarrollo económico y social. ¿Cómo logramos esto? A través de tres iniciativas: a) facilitar el desarrollo del mercado en países seleccionados, b) apoyar y aprender de los nuevos enfoques en los seguros, c) fomentar la capacidad de las aseguradoras y agentes para crear un mayor impacto. Como podrá ver, nuestro informe anual muestra cómo se lleva a la práctica todo el conocimiento adquirido en los últimos seis años.




[6]

[Informe anual 2013](#)^[6]

Los microseguros han alcanzado la mayoría de edad. La pregunta del millón que continúan haciéndose las microaseguradoras, los organismos reguladores y gobiernos es la siguiente: ¿pueden ser viables los microseguros y aportar valor al cliente? La prueba presentada en el informe señala: Sí, sí pueden.


El Informe Anual de 2013 muestra los resultados obtenidos durante los 6 últimos años por el Fondo para la Innovación en Microseguros de la O.I.T. Del mismo modo esboza el nuevo programa quinquenal de Calidad a Escala (2014-2018) del Fondo, cuyo objetivo es reducir la vulnerabilidad de unos 100 millones de personas de escasos recursos.



[7]

[Informe anual 2012](#)^[7]


El presente informe anual está organizado en tres partes: en la parte 1 que figura a continuación se resumen los principales resultados del Fondo para la Innovación en Microseguros de la OIT en 2012, y se presentan nuestros pensamientos iniciales sobre los planes del Fondo después de 2013; en la parte 2 se describen la evolución de los microseguros y las experiencias de nuestros asociados en África, Asia y el Pacífico, India y América Latina y el Caribe; y en la parte 3 se presentan las lecciones que generaron nuestros asociados en 2012. En los anexos se enumeran nuestros beneficiarios de subvenciones a la innovación y asociados estratégicos (anexo I), los productos de conocimiento (anexo II) y las actividades para el desarrollo de capacidades (anexo III).



[8]

[Informe anual 2011](#) ^[8]


En su estructura y contenido, el Informe Anual 2011 es una respuesta a los comentarios recibidos por el Fondo en una encuesta sobre satisfacción realizada en agosto de ese año. La primera parte describe las tendencias emergentes en microseguros, mientras que la segunda parte comenta los conocimientos de microseguros obtenidos por el Fondo a lo largo de los últimos 4 años. Los anexos proporcionan información sobre los socios del Fondo, incluidos los beneficiarios, y sobre las actividades de difusión de conocimientos y desarrollo profesional llevadas a cabo durante el año.



[9]

[Informe anual 2010](#) ^[9]


El Fondo acaba de publicar su informe anual 2010 que presenta la transición que realizó el Fondo pasando de la concesión de subvenciones para la innovación a la gestión del conocimiento. El informe subraya las herramientas que el Fondo utiliza para facilitar la extracción y la consolidación de las informaciones que nuestros socios producen. También presenta los socios con los cuales el Fondo colabora para documentar y compartir las buenas practicas del sector.



[10]

[Informe anual 2009](#) ^[8]

El Fondo para la innovación en microseguros ha publicado su Informe Anual de 2009. Esta publicación presenta los nuevos beneficiarios a la subvención, explica los objetivos del nuevo programa de Consultoría y desarrollo de capacidades y detalla las actividades y proyectos del programa de Investigación.



[11]

[Informe anual 2008](#) ^[11]

El Fondo para la innovación en microseguros de la OIT, acaba de publicar su primer informe anual donde presenta los principales resultados obtenidos durante 2008. En el mismo usted encontrará una descripción de nuestros beneficiarios, y obtendrá una comprensión más clara de nuestra labor en relación con el fomento de capacidades y las actividades de intercambio de conocimientos.

Source URL: <http://www.impactinsurance.org/node/1529>

Links:

- [1] http://www.impactinsurance.org/ckfinder/userfiles/files/Social_finance_Annual_Report_2019_ES_Web.pdf
- [2] http://www.impactinsurance.org/ckfinder/userfiles/files/Social_finance_Annual_Report_2018_ES_Web.pdf
- [3] http://www.impactinsurance.org/ckfinder/userfiles/files/II_Annual_Report_2016_SP_web.pdf
- [4] http://www.impactinsurance.org/ckfinder/userfiles/files/II_Annual_Report_2015_SP_web.pdf
- [5] http://www.impactinsurance.org/ckfinder/userfiles/files/Annual_Report_2014_SP.pdf
- [6] http://www.microinsurancefacility.org/ckfinder/userfiles/files/annualreport2013_es.pdf
- [7] http://www.impactinsurance.org/ckfinder/userfiles/files/annualreport2012_sp.pdf
- [8] http://www.impactinsurance.org/ckfinder/userfiles/files/annualreport2011_sp.pdf
- [9] http://www.impactinsurance.org/ckfinder/userfiles/files/annualreport2010_sp.pdf
- [10] http://www.impactinsurance.org/ckfinder/userfiles/files/annualreport2009_sp.pdf
- [11] http://www.impactinsurance.org/ckfinder/userfiles/files/annualreport2008_sp.pdf